

MATERIALE

Alluminio anodizzato, colore naturale o nero, finitura mat.

PERNO DI ROTAZIONE

Acciaio INOX AISI 304.

BUSSOLE GUIDA PERNO

Tecnopolimero a base poliammidica (PA).

VITI DI FISSAGGIO

Autofilettanti 4.8x15.9 DIN 7982 in acciaio INOX (lato telaio) e viti M5x10 a testa mezza tonda in acciaio INOX (lato portello). Compresse nella fornitura.

ESECUZIONI STANDARD

- **CMDX-AL-P:** con corpi complanari.
- **CMDX-AL-R:** con corpo rialzato.
- **CMDX-AL-PS:** con corpi complanari, apertura sinistra.
- **CMDX-AL-RS:** con corpo rialzato, apertura sinistra.
- **CMDX-AL-PD:** con corpi complanari, apertura destra.
- **CMDX-AL-RD:** con corpo rialzato, apertura destra.

Suffisso per finitura:

- **AN:** anodizzato in colore naturale.
- **AB:** anodizzato in colore nero.

CARATTERISTICHE E APPLICAZIONI

La cerniera è composta da due corpi di dimensioni diverse (uno largo e uno stretto) per impiego ad esempio su strutture con telaio o portello di spessore sottile. Viene fornita smontata per agevolare il fissaggio.

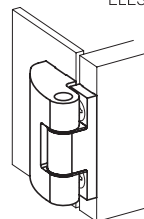
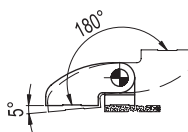
ANGOLO DI ROTAZIONE (VALORE APPROSSIMATIVO)

Max 185° (-5° e +180° essendo lo 0° la condizione di complanarità delle superfici incernierate).

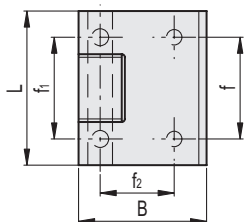
Evitare di oltrepassare l'angolo limite di rotazione per non danneggiare la cerniera.



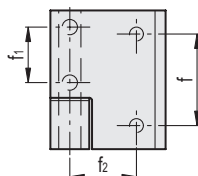
ELESA Original design



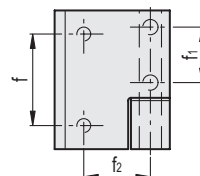
**CMDX-AL-P
CMDX-AL-R**



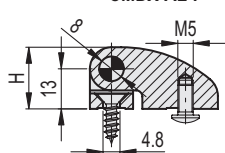
**CMDX-AL-PS
CMDX-AL-RS**



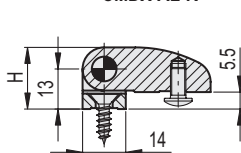
**CMDX-AL-PD
CMDX-AL-RD**



CMDX-AL-P



CMDX-AL-R



CMDX-AL-PS



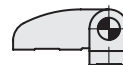
CMDX-AL-RS



CMDX-AL-PD



CMDX-AL-RD



| Codice | Descrizione | Codice | Descrizione | L | B | f | f1 | f2 | H | ⚖️ |
|--------|------------------|--------|------------------|----|------|----|----|----|----|-----|
| 428321 | CMDX-AL-P-50-AN | 428322 | CMDX-AL-P-50-AB | 50 | 41.5 | 33 | 33 | 24 | 20 | 94 |
| 428325 | CMDX-AL-P-70-AN | 428326 | CMDX-AL-P-70-AB | 70 | 41.5 | 50 | 50 | 24 | 20 | 132 |
| 428329 | CMDX-AL-P-90-AN | 428330 | CMDX-AL-P-90-AB | 90 | 41.5 | 70 | 70 | 24 | 20 | 170 |
| 428341 | CMDX-AL-R-50-AN | 428342 | CMDX-AL-R-50-AB | 50 | 41.5 | 33 | 33 | 24 | 20 | 85 |
| 428345 | CMDX-AL-R-70-AN | 428346 | CMDX-AL-R-70-AB | 70 | 41.5 | 50 | 50 | 24 | 20 | 120 |
| 428349 | CMDX-AL-R-90-AN | 428350 | CMDX-AL-R-90-AB | 90 | 41.5 | 70 | 70 | 24 | 20 | 154 |
| 428366 | CMDX-AL-PS-50-AN | 428367 | CMDX-AL-PS-50-AB | 50 | 41.5 | 33 | 20 | 24 | 20 | 92 |
| 428376 | CMDX-AL-RS-50-AN | 428377 | CMDX-AL-RS-50-AB | 50 | 41.5 | 33 | 20 | 24 | 20 | 83 |
| 428361 | CMDX-AL-PD-50-AN | 428362 | CMDX-AL-PD-50-AB | 50 | 41.5 | 33 | 20 | 24 | 20 | 92 |
| 428371 | CMDX-AL-RD-50-AN | 428372 | CMDX-AL-RD-50-AB | 50 | 41.5 | 33 | 20 | 24 | 20 | 83 |

