



**1928K4**
**Assortimento di un avvitatore reversibile e quattro bussole Macchina serie lunga**

 CE 

- Meccanismo impulsivo "Pin Clutch"
- Comando d'inversione a leva
- Tre differenti livelli di potenza in avvitamento e svitamento
- Scarico dell'aria attraverso l'impugnatura
- Impugnatura antiscivolo


 410x330x106 mm

<b>Velocità libera</b>	<b>4.000 giri/min</b>
Coppia massima	1.493 Nm
<b>Capacità vite/dado</b>	<b>Cl 8.8 M27 ● 41 mm</b>
Capacità vite/dado	Cl 12.9 M24 ● 36 mm
<b>Attacco aria</b>	<b>3/8" GAS</b>
Pressione di utilizzo	6,2 bar
<b>Ø interno tubo aria</b>	<b>10 mm</b>
Consumo aria medio	260 l/min
<b>Peso avvitatore</b>	<b>5,2 kg</b>
Peso kit	9,3 kg



● ○ 728L 27-30-32-36 mm



	art.		 kg
<b>019280104</b>	1928K4	3/4	9,3