

- 1
- 2
- 3
- 4
- 5
- 6
- 7
- 8
- 9
- 10
- 11
- 12
- 13
- 14
- 15
- 16
- 17
- 18

MATERIALE

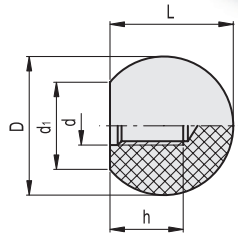
Duroplasto a base fenolica (PF), colore nero o rosso, finitura lucida.

ESECUZIONI STANDARD

- **PLX.**: foro cieco filettato.
- **PLX-B**: boccola ottone, foro cieco filettato.
- **PLX-N**: foro cieco liscio leggermente conico. L'accoppiamento elastico, che si realizza mediante montaggio a pressione su alberini da trafilato dal commercio in tolleranza h9, non risente di vibrazioni e ne impedisce lo sfilamento (vedi Dati Tecnici a pag. A-13).

ISTRUZIONI DI MONTAGGIO (PLX-N)

Imboccare accuratamente l'impugnatura all'estremità leggermente smussata dell'alberino e farla avanzare quanto è possibile a mano oppure con una pressetta. In alternativa, battere sull'impugnatura leggeri colpi secchi fino al rifiuto con una mazzuola in plastica o in legno. In questo caso, consigliamo di interporre un canovaccio o altro materiale morbido in modo da evitare danneggiamenti al materiale.



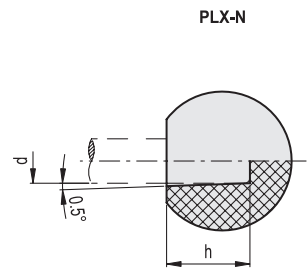
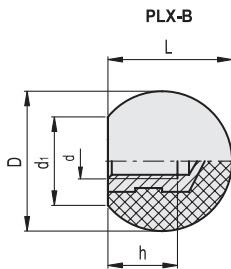
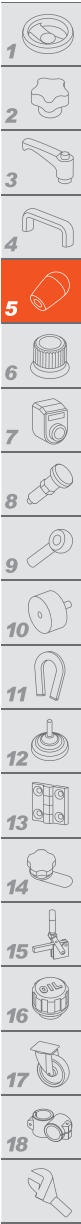
■ C9 RAL9005 ■ C61 RAL3002

PLX.

Codice	Descrizione	D	L	d	d1	hmin	⚖
50481	PLX.12-M4-C9	12	11.2	M4	6	6	2
50501	PLX.16-M4-C9	16	15	M4	8	9	3
50502	PLX.16-M5-C9	16	15	M5	8	9	3
50511	PLX.20-M4-C9	20	18	M4	12	13	6
50811	PLX.20-M4-C61	20	18	M4	12	13	6
50512	PLX.20-M5-C9	20	18	M5	12	13	6
50513	PLX.20-M6-C9	20	18	M6	12	13	5
50514	PLX.20-M8-C9	20	18	M8	12	13	5
50521	PLX.25-M4-C9	25	22.5	M4	15	16	10
50522	PLX.25-M5-C9	25	22.5	M5	15	16	10
50523	PLX.25-M6-C9	25	22.5	M6	15	16	10
50823	PLX.25-M6-C61	25	22.5	M6	15	16	10
50524	PLX.25-M8-C9	25	22.5	M8	15	16	9
50824	PLX.25-M8-C61	25	22.5	M8	15	16	9
50525	PLX.25-M10-C9	25	22.5	M10	15	16	9
50532	PLX.30-M5-C9	30	28	M5	15	19	20
50533	PLX.30-M6-C9	30	28	M6	15	19	19
50534	PLX.30-M8-C9	30	28	M8	15	19	19
50834	PLX.30-M8-C61	30	28	M8	15	19	19
50535	PLX.30-M10-C9	30	28	M10	15	19	18
50543	PLX.32-M6-C9	32	29	M6	18	20	20
50544	PLX.32-M8-C9	32	29	M8	18	20	20
50545	PLX.32-M10-C9	32	29	M10	18	20	19

PLX.

Codice	Descrizione	D	L	d	d1	hmin	⚖
50553	PLX.35-M6-C9	35	32.5	M6	18	24	30
50554	PLX.35-M8-C9	35	32.5	M8	18	24	30
50555	PLX.35-M10-C9	35	32.5	M10	18	24	29
50855	PLX.35-M10-C61	35	32.5	M10	18	24	29
50556	PLX.35-M12-C9	35	32.5	M12	18	24	29
50563	PLX.40-M6-C9	40	37	M6	22	18	38
50564	PLX.40-M8-C9	40	37	M8	22	18	37
50565	PLX.40-M10-C9	40	37	M10	22	23	36
50865	PLX.40-M10-C61	40	37	M10	22	23	36
50566	PLX.40-M12-C9	40	37	M12	22	26	35
50567	PLX.40-M14-C9	40	37	M14	22	26	34
50568	PLX.40-M16-C9	40	37	M16	22	26	33
50574	PLX.45-M8-C9	45	42.5	M8	22	31	59
50575	PLX.45-M10-C9	45	42.5	M10	22	31	58
50576	PLX.45-M12-C9	45	42.5	M12	22	31	57
50876	PLX.45-M12-C61	45	42.5	M12	22	31	57
50577	PLX.45-M14-C9	45	42.5	M14	22	31	56
50578	PLX.45-M16-C9	45	42.5	M16	22	31	55
50584	PLX.50-M8-C9	50	46	M8	27	24	86
50585	PLX.50-M10-C9	50	46	M10	27	24	85
50586	PLX.50-M12-C9	50	46	M12	27	28	84
50587	PLX.50-M14-C9	50	46	M14	27	32	83
50588	PLX.50-M16-C9	50	46	M16	27	32	82



PLX-B

Codice	Descrizione	D	L	d	d1	hmin	Δ
50611	PLX.20 B-M4	20	18	M4	12	11	9
50612	PLX.20 B-M5	20	18	M5	12	12	9
50613	PLX.20 B-M6	20	18	M6	12	12	9
50623	PLX.25 B-M6	25	22.5	M6	15	16	13
50624	PLX.25 B-M8	25	22.5	M8	15	13	18
50625	PLX.25 B-M10	25	22.5	M10	15	13	17
50632	PLX.30 B-M5	30	28	M5	15	10	28
50633	PLX.30 B-M6	30	28	M6	15	12	27
50634	PLX.30 B-M8	30	28	M8	15	15	26
50635	PLX.30 B-M10	30	28	M10	15	18	25
50644	PLX.32 B-M8	32	29	M8	18	15	22
50645	PLX.32 B-M10	32	29	M10	18	18	21
50654	PLX.35 B-M8	35	32.5	M8	18	15	32
50655	PLX.35 B-M10	35	32.5	M10	18	18	30
50664	PLX.40 B-M8	40	37	M8	22	15	35
50665	PLX.40 B-M10	40	37	M10	22	18	45
50666	PLX.40 B-M12	40	37	M12	22	27	43
50675	PLX.45 B-M10	45	42.5	M10	22	18	55
50676	PLX.45 B-M12	45	42.5	M12	22	27	60
50684	PLX.50 B-M8	50	46	M8	27	15	98
50685	PLX.50 B-M10	50	46	M10	27	18	100
50686	PLX.50 B-M12	50	46	M12	27	27	107

PLX-N

Codice	Descrizione	D	L	d	d1	h	Δ
50702	PLX.16-N4	16	15	4	8	10	3
50704	PLX.16-N6	16	15	6	8	10	3
50712	PLX.20-N5	20	18	5	12	12	6
50713	PLX.20-N6	20	18	6	12	12	6
50723	PLX.25-N6	25	23	6	14	16	10
50724	PLX.25-N8	25	23	8	14	16	9
50734	PLX.30-N8	30	28	8	15	19	14
50735	PLX.30-N10	30	28	10	15	19	13
50744	PLX.32-N8	32	29	8	18	17	23
50745	PLX.32-N10	32	29	10	18	17	22
50754	PLX.35-N8	35	33	8	19	24	27
50755	PLX.35-N10	35	33	10	19	24	26
50765	PLX.40-N10	40	37	10	22	18	42
50766	PLX.40-N12	40	37	12	22	27	40
50776	PLX.45-N12	45	43	12	22	28	60
50777	PLX.45-N14	45	43	14	22	28	58
50786	PLX.50-N12	50	46	12	26	30	76
50787	PLX.50-N14	50	46	14	26	30	75
50788	PLX.50-N16	50	46	16	26	30	73

Impugnature